



งบแสดงฐานะการเงิน
เทศบาลตำบลจันทวี อ.แม่จัน จ.เชียงราย
เพียง ณ วันที่ 31 มีนาคม 2562

| ทรัพย์สิน | ณ 30 กันยายน 2561 | ณ 31 มีนาคม 2562 | ผลต่าง |
|--------------------------------------|-----------------------|-----------------------|------------------------|
| สินทรัพย์ | | | |
| ทรัพย์สินเกิดจากเงินกู้ (หมายเหตุ 1) | 16,525,930.89 | 16,525,930.89 | - |
| เงินสดและเงินฝากธนาคาร (หมายเหตุ 2) | 93,738,495.47 | 109,601,693.01 | 15,863,197.54 |
| เงินฝากเงินลงทุนส่งเสริมกิจการเทศบาล | 15,522,338.95 | 16,543,468.21 | 1,021,129.26 |
| ลูกหนี้เงินยืม | - | 1,800.00 | 1,800.00 |
| รายได้จากรัฐบาลท้องถิ่น | 5,259,554.00 | 73,160.03 | (5,186,393.97) |
| รวมสินทรัพย์ | 131,046,319.31 | 142,746,052.14 | 11,699,732.83 |
| หนี้สินและเงินสะสม | | | |
| รายจ่ายค้างจ่าย (หมายเหตุ 5) | 10,758,594.40 | 308,001.03 | (10,450,593.37) |
| เงินรับฝาก (หมายเหตุ 4) | 1,653,367.16 | 1,733,887.98 | 80,520.82 |
| เจ้าหนี้เงินกู้ (หมายเหตุ 3) | 7,124,051.23 | 7,124,051.23 | - |
| รวมหนี้สิน | 19,536,012.79 | 9,165,940.24 | (10,370,072.55) |
| เงินสะสม (หมายเหตุ 8) | 69,151,631.35 | 68,302,921.35 | (848,710.00) |
| เงินทุนสำรองเงินสะสม | 42,358,675.17 | 42,358,675.17 | - |
| ผลต่างของการดำเนินงานไตรมาส | - | 22,918,515.38 | 22,918,515.38 |
| รวมหนี้สินและเงินสะสม | 131,046,319.31 | 142,746,052.14 | 11,699,732.83 |


.....
(นางอุไรวรรณ เบ็ญสุข)
.....
ตำแหน่ง นายกเทศมนตรี


.....
เจ้าที่ร้อยตรี
(.....เสีงภพ สอนะศรี)
.....
ตำแหน่ง ปลัดเทศบาลตำบลจันทวี


.....
(นายบรรจง ทางอิน)
(.....)
ตำแหน่ง นายช่างเทคนิคตำบลจันทวี

เทศบาลตำบลเขื่อนขันธ์กาบแก้วบัวบาน อ.แม่เงิน จ.เชียงใหม่
 งบรายรับ - รายจ่ายจริง (รายไตรมาส)
 รายงานข้อมูลไตรมาสที่ 2 ของปีงบประมาณประจำปี พ.ศ. 2562
 ตั้งแต่วันที่ 1 มกราคม ถึงวันที่ 31 มีนาคม 2562

| รายการ | ประมาณการ | รวมไตรมาสที่ 1-4 (พ.ศ.61 - พ.ศ.62) | ไตรมาสที่ 1 | ไตรมาสที่ 2 | ไตรมาสที่ 3 | ไตรมาสที่ 4 |
|---------------------------------------|----------------|---------------------------------------|---------------|---------------|-------------|-------------|
| รายรับ | | | | | | |
| ภาษีอากร | 1,400,000.00 | 1,197,557.25 | 10,849.10 | 1,186,708.15 | | |
| ค่าธรรมเนียม ค่าปรับ และใบอนุญาต | 698,200.00 | 356,635.40 | 56,069.60 | 300,565.80 | | |
| รายได้จากทรัพย์สิน | 800,000.00 | 538,843.02 | 130,537.00 | 408,306.02 | | |
| รายได้จากรีด | 60,500.00 | 16,822.00 | 10,286.00 | 6,536.00 | | |
| ภาษีจัดสรร | 50,590,000.00 | 27,791,391.25 | 10,134,885.05 | 17,656,506.20 | | |
| เงินอุดหนุนทั่วไป | 64,951,300.00 | 41,031,792.00 | 19,047,635.00 | 21,984,157.00 | | |
| รวมเงินรายรับตามงบประมาณ | 118,500,000.00 | 70,933,040.92 | 29,390,261.75 | 41,542,779.17 | | |
| รวมเงินอุดหนุนประเวศสังคมสงเคราะห์กิจ | | 1,458,596.40 | 751,398.20 | 707,198.20 | | |
| รวมเงินรายรับทั้งสิ้น (บาท) | 118,500,000.00 | 72,391,637.32 | 30,141,659.95 | 42,249,977.37 | | |
| รายจ่าย | | | | | | |
| งบกลาง | 36,480,123.00 | 17,192,075.88 | 8,208,776.76 | 8,983,299.12 | | |
| เงินเดือน (ฝ่ายการเมือง) | 3,072,000.00 | 1,536,000.00 | 768,000.00 | 768,000.00 | | |
| เงินเดือน (ฝ่ายประจำ) | 37,898,490.00 | 16,416,126.93 | 8,159,363.00 | 8,256,763.93 | | |
| ค่าตอบแทน | 1,370,000.00 | 415,780.00 | 173,090.00 | 242,690.00 | | |
| ค่าวัสดุ | 17,765,397.00 | 6,929,180.28 | 3,149,284.06 | 3,779,896.22 | | |
| ค่าวัสดุ | 5,325,690.00 | 1,922,991.11 | 679,248.27 | 1,243,742.84 | | |
| ค่าสาธารณูปโภค | 1,066,000.00 | 515,411.34 | 278,782.70 | 236,628.64 | | |
| ค่าครุภัณฑ์ | 1,030,300.00 | 129,610.00 | - | 129,610.00 | | |
| ค่าที่ดินและสิ่งก่อสร้าง | 11,142,000.00 | 949,500.00 | - | 949,500.00 | | |
| รายจ่ายอื่นๆ | 13,000.00 | - | - | - | | |
| เงินอุดหนุน | 3,339,000.00 | 2,092,800.00 | 1,187,800.00 | 905,000.00 | | |
| รวมรายจ่ายตามงบประมาณ | 118,500,000.00 | 48,099,475.54 | 22,604,344.79 | 25,495,130.75 | | |
| รวมรายจ่ายประเวศสังคมสงเคราะห์กิจ | | 1,373,646.40 | 731,698.20 | 641,948.20 | | |
| รวมรายจ่ายทั้งสิ้น (บาท) | 118,500,000.00 | 49,473,121.94 | 23,336,042.99 | 26,137,078.95 | | |
| รายรับจริง สู้ค่าทำ รายจ่ายจริง | | 22,918,515.38 | 6,805,616.96 | 16,112,898.42 | | |

รายงานสรุปงบการเงิน
งบแสดงฐานะทางการเงิน (งบดุล) ณ สิ้นงวดประจำวันที่ 31 มีนาคม 2562

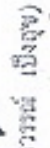
| รายการ | จำนวนเงิน | จำนวนเงิน | จำนวนเงิน | จำนวนเงิน | จำนวนเงิน | จำนวนเงิน | จำนวนเงิน | จำนวนเงิน | จำนวนเงิน | จำนวนเงิน |
|-------------------------------------|----------------|---------------|--------------|---------------|---------------|--------------|---------------|------------|------------|---------------|
| | บาท | บาท | บาท | บาท | บาท | บาท | บาท | บาท | บาท | บาท |
| งบแสดงฐานะทางการเงิน (งบดุล) | | | | | | | | | | |
| สินทรัพย์ | | | | | | | | | | |
| สินทรัพย์ถาวร | | | | | | | | | | |
| ที่ดิน | 17,762,075.88 | 1,294,196.40 | 89,479.62 | 18,491,751.88 | - | - | - | - | - | 18,491,751.88 |
| ครุภัณฑ์ | 3,372,000.00 | 1,336,000.00 | - | 1,528,000.00 | 1,528,000.00 | 5,260,000.00 | 1,528,000.00 | - | - | 1,528,000.00 |
| ยานยนต์ | 37,898,400.00 | 16,479,328.00 | - | 16,479,328.00 | 16,479,328.00 | 5,183,000.00 | 16,479,328.00 | 600,000.00 | 161,800.00 | 1,415,195.00 |
| อสังหาริมทรัพย์ | 1,370,000.00 | 475,700.00 | - | 526,000.00 | 526,000.00 | 184,250.00 | 526,000.00 | 63,000.00 | 30,400.00 | 86,000.00 |
| สิ่งของ | 17,737,500.00 | 6,091,300.00 | - | 8,320,180.26 | 8,320,180.26 | 570,216.78 | 4,201,621.70 | 169,664.00 | - | 540,086.40 |
| ค่าเสื่อม | 5,348,200.00 | 1,552,991.11 | - | 1,552,991.11 | 1,552,991.11 | 451,301.45 | 313,278.14 | 4,209.80 | - | 351,755.72 |
| สินทรัพย์หมุนเวียน | 1,054,000.00 | 915,471.34 | - | 515,471.34 | 103,310.00 | 477,160.70 | 26,141.18 | - | 24,280.00 | 2,900.00 |
| เงินสด | 1,054,000.00 | 528,670.90 | 650,000.00 | 1,798,300.00 | - | 65,200.00 | 53,400.00 | - | 5,200.00 | 898,200.00 |
| เงินฝาก | 11,142,000.00 | 346,500.00 | - | 1,798,300.00 | - | - | 850,000.00 | - | - | 850,000.00 |
| เงินลงทุน | 13,000.00 | - | - | - | - | - | - | - | - | - |
| สินทรัพย์อื่น | 3,372,000.00 | 2,892,300.00 | - | 2,900,000.00 | 2,900,000.00 | 35,000.00 | 1,100,800.00 | - | - | 1,100,800.00 |
| รวมสินทรัพย์ | 118,900,000.00 | 48,599,475.54 | 1,273,645.42 | 61,422,601.54 | 61,422,601.54 | 8,543,743.93 | 14,069,378.42 | 955,203.85 | 186,190.00 | 158,840.00 |
| หนี้สิน | | | | | | | | | | |
| หนี้สินระยะยาว | | | | | | | | | | |
| เงินกู้ยืม | 1,490,000.00 | 1,197,537.25 | - | 1,197,537.25 | - | - | - | - | - | - |
| เงินกู้ยืมระยะสั้น | 695,000.00 | 668,136.40 | - | 368,039.40 | - | - | - | - | - | - |
| รวมหนี้สิน | 2,185,000.00 | 1,865,673.65 | - | 1,565,576.65 | - | - | - | - | - | - |
| ส่วนของผู้ถือหุ้น | | | | | | | | | | |
| ทุนจดทะเบียน | 60,000.00 | 18,832.00 | - | 18,832.00 | - | - | - | - | - | - |
| กำไรสะสม | 50,560,000.00 | 27,791,381.25 | - | 27,791,381.25 | - | - | - | - | - | - |
| เงินสะสม | 64,915,000.00 | 41,971,788.00 | - | 41,971,788.00 | - | - | - | - | - | - |
| รวมส่วนของผู้ถือหุ้น | 116,475,000.00 | 70,862,001.25 | 1,498,376.42 | 71,360,377.67 | 71,360,377.67 | 1,498,376.42 | 14,069,378.42 | - | - | 14,069,378.42 |
| รวม | 118,900,000.00 | 48,599,475.54 | 1,273,645.42 | 61,422,601.54 | 61,422,601.54 | 8,543,743.93 | 14,069,378.42 | 955,203.85 | 186,190.00 | 158,840.00 |



(นายปวรงค์ ปานเย็น)
 นายกรรมการผู้จัดการ



จำหิยอคสี
 (จิวภพ อริยะ)
 นายกรรมการผู้จัดการ



(นางอุไรวรรณ เบียงสุข)
 ผู้อำนวยการกองคลัง


.....
 4.....

งบดุล ณ สิ้นปีงบประมาณ ๒๕๖๑ (งบกำไรขาดทุนรวม)

วันที่ 31 ธันวาคม ๒๕๖๑

| ประเภทบัญชี | งบกำไรขาดทุนรวม | งบกำไรขาดทุนรวม | งบกำไรขาดทุนรวม | งบกำไรขาดทุนรวม | งบกำไรขาดทุนรวม | งบกำไรขาดทุนรวม | งบกำไรขาดทุนรวม | งบกำไรขาดทุนรวม | งบกำไรขาดทุนรวม | งบกำไรขาดทุนรวม | งบกำไรขาดทุนรวม | งบกำไรขาดทุนรวม | งบกำไรขาดทุนรวม | งบกำไรขาดทุนรวม | งบกำไรขาดทุนรวม | งบกำไรขาดทุนรวม | งบกำไรขาดทุนรวม | งบกำไรขาดทุนรวม | |
|--------------------------|-----------------|-----------------|-----------------|-----------------|-----------------|-----------------|-----------------|-----------------|-----------------|-----------------|-----------------|-----------------|-----------------|-----------------|-----------------|-----------------|-----------------|-----------------|--------------|
| | 0010 | 0020 | 0030 | 0040 | 0050 | 0060 | 0070 | 0080 | 0090 | 0100 | 0110 | 0120 | 0130 | 0140 | 0150 | 0160 | 0170 | 0180 | |
| สินทรัพย์ | 36,480,123.00 | 3,072,000.00 | 37,828,490.00 | 1,370,000.00 | 17,123,876.88 | 1,536,000.00 | 18,491,151.88 | 95,479.60 | 95,479.60 | 1,536,000.00 | 1,536,000.00 | 1,536,000.00 | 1,536,000.00 | 1,536,000.00 | 1,536,000.00 | 1,536,000.00 | 1,536,000.00 | 1,536,000.00 | 1,536,000.00 |
| สินทรัพย์ไม่หมุนเวียน | 3,072,000.00 | 3,072,000.00 | 3,072,000.00 | 3,072,000.00 | 3,072,000.00 | 3,072,000.00 | 3,072,000.00 | 3,072,000.00 | 3,072,000.00 | 3,072,000.00 | 3,072,000.00 | 3,072,000.00 | 3,072,000.00 | 3,072,000.00 | 3,072,000.00 | 3,072,000.00 | 3,072,000.00 | 3,072,000.00 | 3,072,000.00 |
| สินทรัพย์หมุนเวียน | 33,408,123.00 | 3,072,000.00 | 34,780,123.00 | 1,370,000.00 | 14,051,876.88 | 1,536,000.00 | 15,419,151.88 | 95,479.60 | 95,479.60 | 1,536,000.00 | 1,536,000.00 | 1,536,000.00 | 1,536,000.00 | 1,536,000.00 | 1,536,000.00 | 1,536,000.00 | 1,536,000.00 | 1,536,000.00 | 1,536,000.00 |
| เงินสด | 17,123,876.88 | 1,370,000.00 | 18,493,876.88 | 1,370,000.00 | 17,123,876.88 | 1,370,000.00 | 18,493,876.88 | 1,370,000.00 | 1,370,000.00 | 1,370,000.00 | 1,370,000.00 | 1,370,000.00 | 1,370,000.00 | 1,370,000.00 | 1,370,000.00 | 1,370,000.00 | 1,370,000.00 | 1,370,000.00 | 1,370,000.00 |
| เงินฝาก | 5,249,290.66 | 6,023,581.28 | 11,272,871.94 | 1,023,291.11 | 5,249,290.66 | 6,023,581.28 | 11,272,871.94 | 1,023,291.11 | 1,023,291.11 | 5,249,290.66 | 6,023,581.28 | 11,272,871.94 | 1,023,291.11 | 1,023,291.11 | 5,249,290.66 | 6,023,581.28 | 11,272,871.94 | 1,023,291.11 | 1,023,291.11 |
| เงินลงทุน | 1,024,000.00 | 315,511.34 | 1,339,511.34 | 315,511.34 | 1,024,000.00 | 315,511.34 | 1,339,511.34 | 315,511.34 | 315,511.34 | 1,024,000.00 | 315,511.34 | 1,339,511.34 | 315,511.34 | 315,511.34 | 1,024,000.00 | 315,511.34 | 1,339,511.34 | 315,511.34 | 315,511.34 |
| สินทรัพย์ถาวร | 11,142,000.00 | 73,000.00 | 11,215,000.00 | 73,000.00 | 11,142,000.00 | 73,000.00 | 11,215,000.00 | 73,000.00 | 73,000.00 | 11,142,000.00 | 73,000.00 | 11,215,000.00 | 73,000.00 | 73,000.00 | 11,142,000.00 | 73,000.00 | 11,215,000.00 | 73,000.00 | 73,000.00 |
| สินทรัพย์ทางการเงิน | 3,339,000.00 | 2,099,000.00 | 5,438,000.00 | 2,099,000.00 | 3,339,000.00 | 2,099,000.00 | 5,438,000.00 | 2,099,000.00 | 2,099,000.00 | 3,339,000.00 | 2,099,000.00 | 5,438,000.00 | 2,099,000.00 | 2,099,000.00 | 3,339,000.00 | 2,099,000.00 | 5,438,000.00 | 2,099,000.00 | 2,099,000.00 |
| หนี้สิน | 118,969,000.00 | 48,999,075.54 | 167,968,075.54 | 1,375,646.40 | 118,969,000.00 | 48,999,075.54 | 167,968,075.54 | 1,375,646.40 | 1,375,646.40 | 118,969,000.00 | 48,999,075.54 | 167,968,075.54 | 1,375,646.40 | 1,375,646.40 | 118,969,000.00 | 48,999,075.54 | 167,968,075.54 | 1,375,646.40 | 1,375,646.40 |
| หนี้สินระยะสั้น | 1,600,000.00 | 1,197,537.25 | 2,797,537.25 | 1,197,537.25 | 1,600,000.00 | 1,197,537.25 | 2,797,537.25 | 1,197,537.25 | 1,197,537.25 | 1,600,000.00 | 1,197,537.25 | 2,797,537.25 | 1,197,537.25 | 1,197,537.25 | 1,600,000.00 | 1,197,537.25 | 2,797,537.25 | 1,197,537.25 | 1,197,537.25 |
| หนี้สินระยะยาว | 117,369,000.00 | 47,801,538.29 | 165,170,538.29 | 1,374,448.95 | 117,369,000.00 | 47,801,538.29 | 165,170,538.29 | 1,374,448.95 | 1,374,448.95 | 117,369,000.00 | 47,801,538.29 | 165,170,538.29 | 1,374,448.95 | 1,374,448.95 | 117,369,000.00 | 47,801,538.29 | 165,170,538.29 | 1,374,448.95 | 1,374,448.95 |
| ส่วนของผู้ถือหุ้น | 181,511,123.00 | 34,756,490.00 | 216,267,613.00 | 2,745,000.00 | 181,511,123.00 | 34,756,490.00 | 216,267,613.00 | 2,745,000.00 | 2,745,000.00 | 181,511,123.00 | 34,756,490.00 | 216,267,613.00 | 2,745,000.00 | 2,745,000.00 | 181,511,123.00 | 34,756,490.00 | 216,267,613.00 | 2,745,000.00 | 2,745,000.00 |
| ส่วนของผู้ถือหุ้นสามัญ | 181,511,123.00 | 34,756,490.00 | 216,267,613.00 | 2,745,000.00 | 181,511,123.00 | 34,756,490.00 | 216,267,613.00 | 2,745,000.00 | 2,745,000.00 | 181,511,123.00 | 34,756,490.00 | 216,267,613.00 | 2,745,000.00 | 2,745,000.00 | 181,511,123.00 | 34,756,490.00 | 216,267,613.00 | 2,745,000.00 | 2,745,000.00 |
| ส่วนของผู้ถือหุ้นพิเศษ | - | - | - | - | - | - | - | - | - | - | - | - | - | - | - | - | - | - | - |
| ส่วนของผู้ถือหุ้นกักเงิน | - | - | - | - | - | - | - | - | - | - | - | - | - | - | - | - | - | - | - |
| ส่วนของผู้ถือหุ้นสะสม | - | - | - | - | - | - | - | - | - | - | - | - | - | - | - | - | - | - | - |


 (นางอุไรวรรณ เบื้องสุข)
 ผู้อำนวยการกองคลัง


 (อ.วิวัฒน์ วัฒนศิริ)
 ผู้อำนวยการกองคลัง


 (นายอุไรวรรณ เบื้องสุข)
 ผู้อำนวยการกองคลัง